

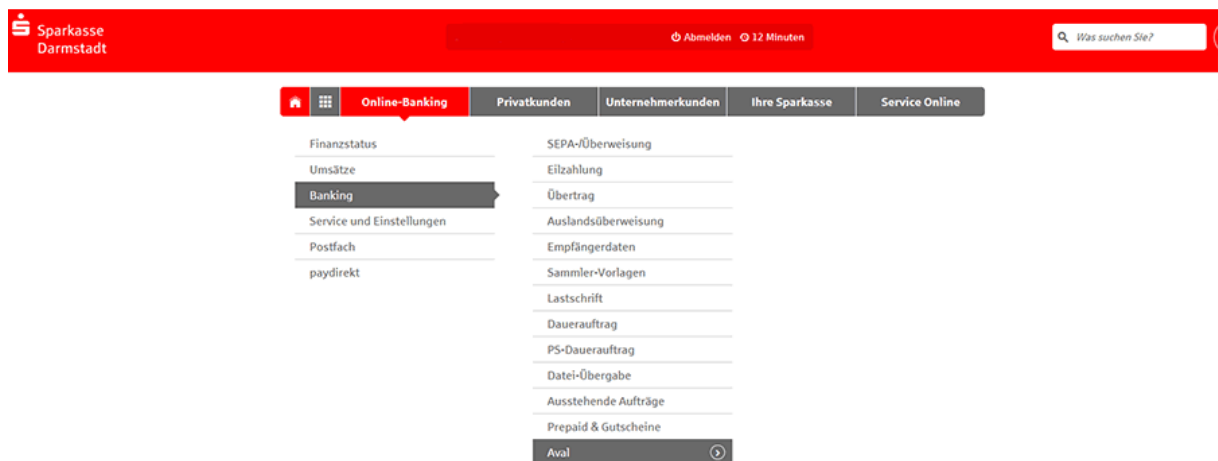
# Online-Aval

## Voraussetzungen:

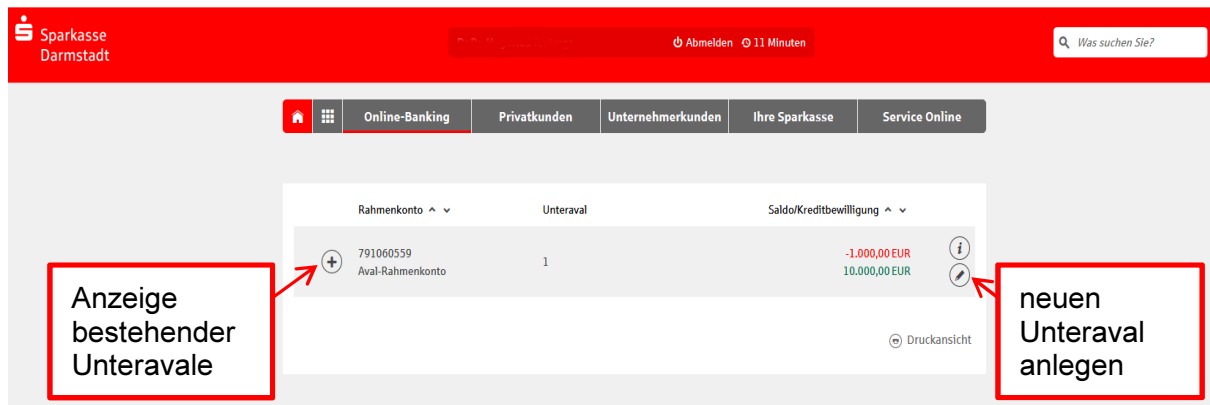
- Bestehender Rahmenaval
- Sie nutzen Online-Banking mit chipTAN, smsTAN oder pushTAN

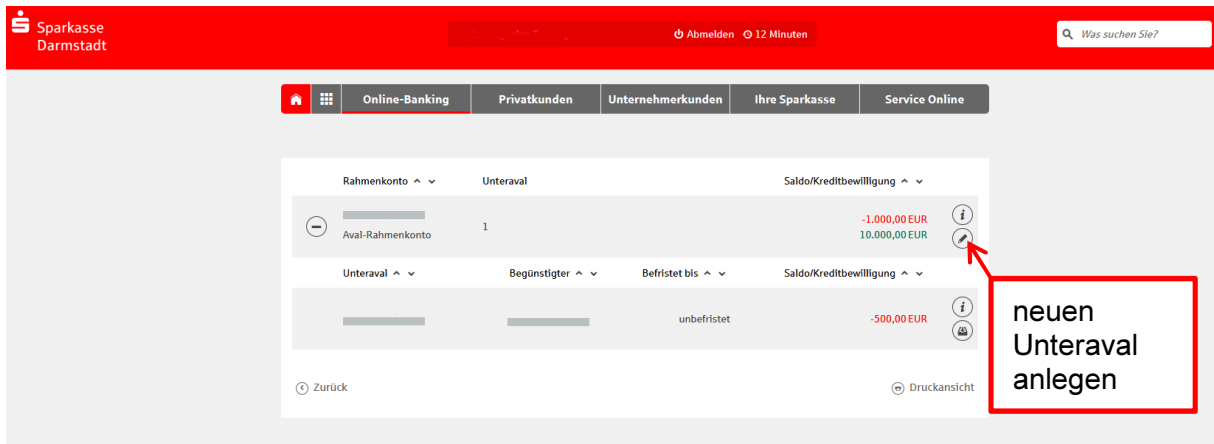
## Einstieg:

- Über die Homepage <https://www.sparkasse-darmstadt.de/de/home.html>
- Anmeldung im Online Banking
- Im angemeldeten Bereich -> Reiter „Online Banking“ -> „Banking“ -> „Avale“



Ihre bestehenden Rahmenavale werden angezeigt.





Erfassung einer neuen Bürgschaft (die rot umrahmten Felder sind Pflichtfelder):

### Angaben zum Begünstigten

Begünstigter Name oder Firma\*:

Strasse, Haus-Nr. \*:

Postleitzahl, Ort \*:

Land \*:

Vorlage:  speichern oder aktualisieren

### Einzelheiten zur Bürgschaft

Kontonummer Avalrahmen: 791060559

Höchstbetrag in Ziffern \*:  EUR

Aval-Art \*:   Konditionen

Gegenstand der Bürgschaft \*:

79 Zeichen stehen Ihnen noch zur Verfügung.


Befristet bis:


\*Pflichtfeld

Ich verzichte auf den postalischen Versand der Bürgschaftsurkunde zugunsten einer online downloadbaren Haftungszusage.

### Zahlung auf erstes Anfordern

Wählen Sie, ob wir die Bürgschaft auf erstes Anfordern übernehmen sollen und bestätigen Sie die Bedingungen

Der Auftraggeber weist die Sparkasse an, gegenüber dem Begünstigten selbst oder durch eine Zweitbank in deren Namen eine Bürgschaft auf erstes Anfordern zu übernehmen. 

Durch die Sparkasse soll keine Bürgschaft auf erstes Anfordern übernommen werden. 

Ich handle im eigenen wirtschaftlichen Interesse und nicht auf fremde Veranlassung (insbesondere nicht als Treuhänder).

Hiermit bestätige ich, dass ich die folgenden Hinweise zur Kenntnis genommen habe, diese ausgedruckt bzw. auf meinem PC gespeichert habe und die Inhalte akzeptiere:

- > [Bedingungen für das Avalgeschäft](#)
- > [Allgemeine Geschäftsbedingungen](#)

 Zurück

Weiter 

Bestätigen Sie Ihre Eingaben mit einer TAN.

Sie möchten einen **Online-Abschluss** durchführen:

- Bitte bestätigen Sie den **Startcode 80007803** mit der Taste **OK**.

Zur Bestätigung des Auftrages bitte die im TAN-Generator angezeigte TAN eingeben und absenden (Kartennummer 4190000082)\*:

TAN

Alternativ gelangen Sie [hier](#) zur manuellen Eingabe über die Gerätetastatur.

 Zurück

Senden 

Ihnen werden jetzt die Unterlagen (Anschreiben an den Avalbegünstigten, Bürgschaftsurkunde und Enthftungserklärung) zur Verfügung gestellt.

Bitte drucken Sie die Unterlagen aus und/oder speichern Sie diese ab.

Auftrag ausgeführt  
23. Juli 2018 um 10:00:43 Uhr  
Verwendete TAN: 952280

Wir haben Ihren Auftrag erhalten und das Konto eröffnet. Sie können sich die Auftragsunterlagen jetzt ausdrucken. Das Avalkonto ist im Online-Banking sofort für Sie sichtbar.

⊖ Auftragsdetails ausblenden

## Unterlagen drucken

Die Unterlagen werden Ihnen im PDF-Format bereitgestellt. Zum Ansehen, Speichern und Ausdrucken der Unterlagen benötigen Sie ein Programm, das PDF-Dateien öffnet. Zum Beispiel den Adobe Reader, den Sie kostenfrei bei Adobe herunterladen können. [Unterlagen zum Aval Nr. 792](#) für den Avalbegünstigten.

## Angaben zum Unternehmen

Die Eingabe eines Online-Avals wird nicht auf das (Tages-)Limit angerechnet. Ist eine weitere Eingabe nicht möglich, ist ggf. der Aval-/Bürgschafts-Rahmen zu prüfen. Evtl. reicht das freie Kontingent hier nicht mehr aus.

Anhand der Dokumenten-ID kann jederzeit über die Internetseite <https://www.sparkassen-buergschaft.de/buergschaftscheck> die Echtheit bzw. die Gültigkeit der Bürgschaft überprüft werden. Die Dokumenten-ID wird auf den Unterlagen mit angedruckt.

## Bürgschaftscheck

**Wir geben Ihnen Sicherheit!**

Zur Prüfung der Echtheit und Gültigkeit der Bürgschaft geben Sie bitte die Ihnen übermittelten Daten ein:

Bankleitzahl \*:

Betrag \*:  EUR

Dokumenten-ID \*:

Weiter

